

PROJEKTNI RAZVOJ APLIKACIJA

EPIZODA:10

Testiranje



Projektni razvoj aplikacija

Predavanje 10



Testiranje aplikacija

Teorija



Uvod

- Ponekad se svima dogodi da naruše ispravnost koda
- “Sve radi na mom računalu”
- Dobra praksa:
 - Repozitorij koda
 - Dnevni buildovi
- Je li to dovoljno?

Što je testiranje aplikacija?

- Što slučajni prolaznik misli – što je to testiranje?
 1. Postupak pronalaženja grešaka
 2. Postupak provjere da li aplikacija zadovoljava sve zahtjeve
- Kada se testiranje zbiva?
 - Na kraju, nakon što je neka funkcionalnost razvijena
 - Stari način
 - Testeri
 - Cijelo vrijeme tijekom razvoja i nakon razvoja
 - Novi način, agilno programiranje
 - Programeri i testeri

Vrijeme pronalaska grešaka

- Što je kasnije greška pronađena
 - Skuplje njezino rješavanje



		Vrijeme kada je greška otkrivena				
		Prikupljanje zahtjeva	Dizajn sustava	Programiranje	Testiranje prije puštanja u produkciju	Nakon puštanja u produkciju
Vrijeme kada je greška nastala	Prikupljanje zahtjeva	1×	3×	5–10×	10×	10–100×
	Dizajn sustava	-	1×	10×	15×	25–100×
	Programiranje	-	-	1×	10×	10–25×

Testiranje funkcionalnosti i značajki

- Provjera da li određena funkcionalnost radi
 - “Da li korisnik aplikacije može ...”
- Zahtjevi koji nisu vezani za funkcionalnost – značajke aplikacije
 - Brzina odziva aplikacije
 - Broj korisnika koji istovremeno mogu koristiti aplikaciju
 - Memorijski zahtjevi
 - Sigurnosni zahtjevi
- Provjera cijelo vrijeme

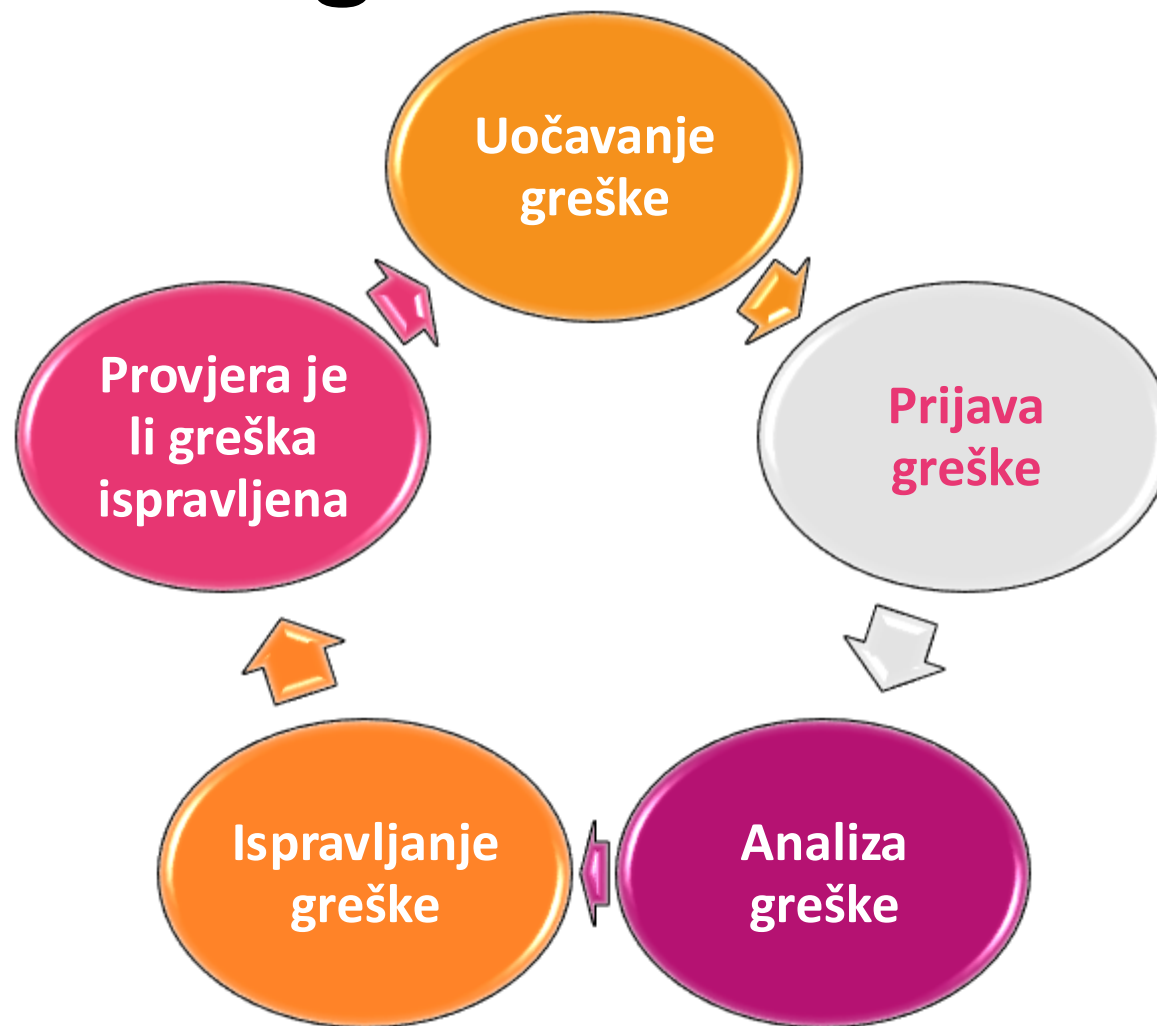
Kompatibilnost

- Programeri rade (žele raditi) na najnovijim:
 - Tehnologije, alati, OS, baze, razvojne okoline, preglednici, ...
 - Tipovi i verzije
 - Ne provjerava se je li to kompatibilno s prethodnim verzijama
- Greške mogu nastati zbog nedostatka kompatibilnosti
 - Operativni sustav
 - Baza podataka
 - Hardverska platforma
 - Ostale aplikacije

The background features a large orange circle on the right side. To its left is a smaller orange circle. Various pink lines and shapes are scattered around: a vertical dashed line in the top left, a square outline on the left, a diagonal line in the top right, and several short, curved dashed lines in the bottom left. A small pink circle is partially visible in the top right corner.

Životni ciklus greške

Životni ciklus greške



Životni ciklus greške

- **(1) Uočavanje**
 - Rušenje aplikacije
 - Nefunkcionalno sučelje
 - Zbunjujuće / nekonzistentno sučelje
 - Neusklađenost s dokumentacijom
 - Nepostojanje funkcionalnosti

Životni ciklus greške

- **(2) Prijava**
 - Ne čuvati na raznim mjestima
 - Aplikacije za praćenje
 - Važno zapisati:
 - Sažetak
 - Koraci za reprodukciju
 - Što je očekivano ponašanje / što se stvarno dogodilo
 - Verzija, okolina, lokacija
 - Utjecaj i prioritet rješavanja

Životni ciklus greške

- **(3) Analiza greške**
 - Određivanje prioriteta
 - Procjena posla
 - Određivanje u kojoj iteraciji će se rješavati
 - Određivanje tko će rješavati

Životni ciklus greške

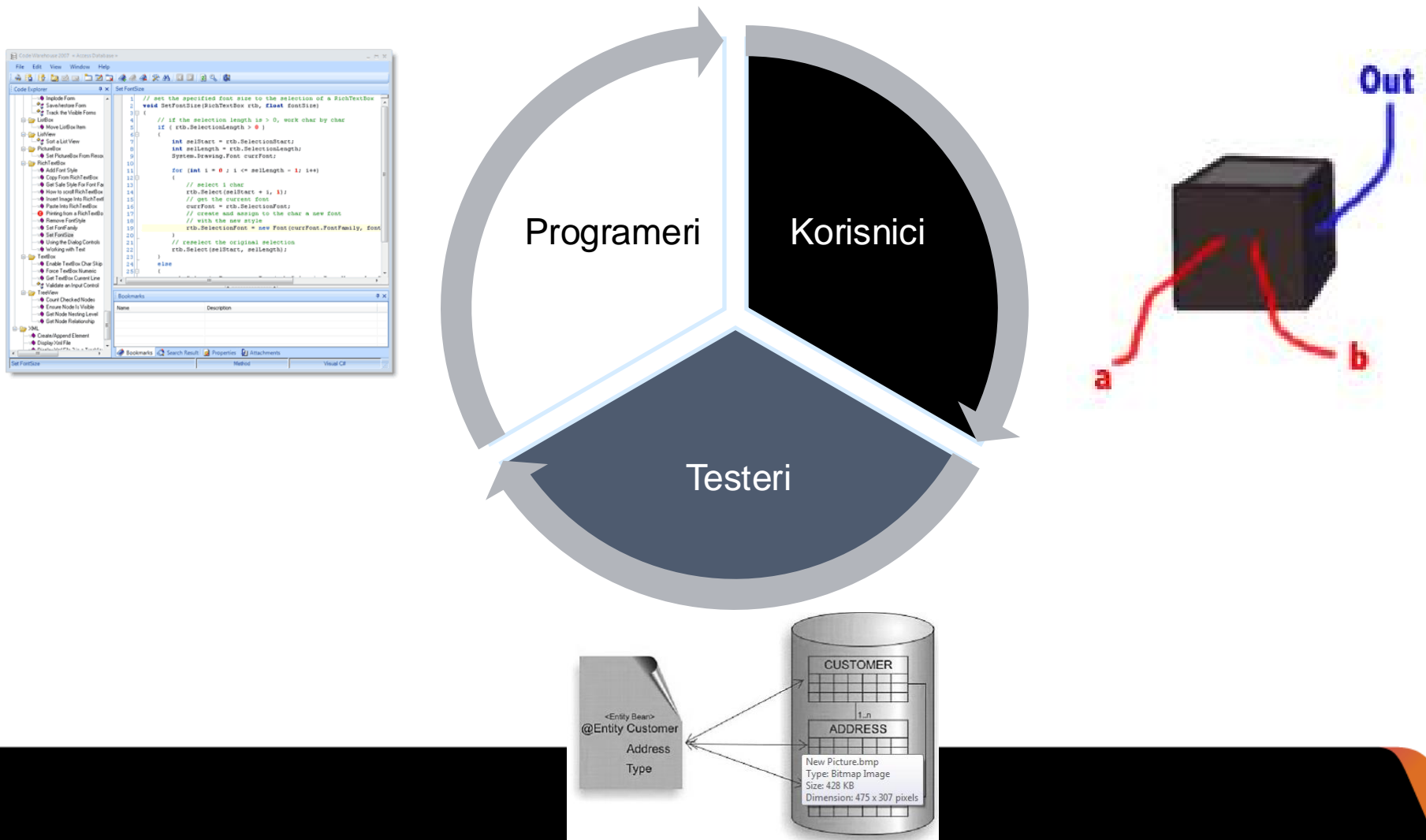
- **(4) Ispravljanje greške**
 - Poput bilo kojeg zadatka
 - Sastavni dio iteracije
 - Programiranje upravljeno testiranjem
 - Označavanje da je *riješeno* u aplikaciji za praćenje zadataka i grešaka
 - Statusi: Provjereno, Potvrđeno od strane korisnika
- **(5) Provjera je li greška riješena**
 - Osoba koja je originalno prijavila
 - Promjena statusa: Provjeren ili Aktivan



The background features several abstract geometric elements: a large orange circle in the upper left, a large orange semi-circle on the right side, a pink square outline on the left, a pink dashed line in the lower left, and a pink line segment in the upper right. A small pink circle is also visible in the top right corner.

Tipovi testiranja

Tipovi testiranja



Tipovi testiranja

- Korisnici
 - Ne gledaju kod, bazu podataka
 - Ne analiziraju algoritam
 - Radi li ono što njima treba?
- Testeri
 - Gledaju radi li ono što treba
 - Ali, malo zavire ispod haube (log datoteke, baza, ...)
 - Da li se zapisalo, izmijenilo, obrisalo očekivano
- Programeri
 - Analiza koda – nekonzistentnost, multipliciranje, ...
 - Obrada grešaka

Tipovi testiranja

Korisničko testiranje

- Funkcionalnost
- Unos
- Izlaz
- Promjena stanja

Izvide testeri

- Bilježenje podataka
- Razmjena podataka
- Ispravnost kontrolnih podataka
- Čišćenje “smeća”

Programersko testiranje

- Sva izdanja koda
- Obrada grešaka
- Usklađenost dokumentacije i koda

Aplikacija kao crna kutija (1/4)

- **(1) Funkcionalnost**
 - Najvažnije
 - Nije važno kud se spremaju podaci (datoteke, baza, ...)
 - Važno:
 - Je li moguće unijeti podatke na očekivani način
 - Vraćaju li se podaci na očekivani način (ekran, printer, ...)
 - Točni? Ispravno prikazani?
 - NIJE :: *Da li se u kolekciju studenata može spremiti jedan ili više objekata klase Student*
 - JE :: *Omogućuje li aplikacija upis jednog ili više studenata u godinu*

Aplikacija kao crna kutija (2/4)

- (2) Kontrola unosa
 - Provjera da li polje prihvaća predviđeni tip podataka
 - Bez rušenja u slučaju neispravnog formata unosa
 - Upozorenje s objašnjenjem, bez brisanja ispravnih unosa
 - Primjeri:
 - Slova u datumsko polje
 - HTML kod u unos imena i prezimena
 - Iznos koji je prevelik ili premali
 - Korisnici uglavnom ne griješe puno, provjeriti
 - Vrijednost koja ne spada u rang vrijednosti
 - Izostavljen unos na mjestu na kojem je to potrebno
 - Međusobno povezani podaci
 - Regija + Grad

Aplikacija kao crna kutija (3/4)

- **(3) Kontrola izlaznih informacija**
 - Je li nešto na temelju unesenih podataka ispravno izračunato?
 - Je li izvještaj točan?
 - Ručna provjera (ili korištenjem druge aplikacije)
 - Provjera izlaznih informacija u slučaju neispravnih podataka
 - Kod programera ovo dolazi zadnje na red, a važno je
 - Korisnici to prvo primijete

Aplikacija kao crna kutija (4/4)

- (4) Promjena stanja
 - Primjeri
 - Dokument
 - Kreiran, potvrđen, ovjeren/odbijen, dovršen
 - Godišnji odmor
 - Poslan na zahtjev, odobren, realiziran
 - Email poruka
 - Kreirana, spremljena radna kopija, poslana, primljena, obrisana
 - Treba provjeriti kretanje iz stanja u stanje

Aplikacija kao siva kutija (1/4)

- (1) Provjera bilježenja podataka
 - Bilježenje podataka
 - Bilježenje kontrolnih podataka kod kritičnih sustava
 - Oprez – ne smije biti dostupno svakome
 - Npr. Bankarski sustavi
 - Ovi podaci nisu dostupni “normalnom” korisniku preko korisničkog sučelja
 - Koriste se u slučaju razrješavanja problema
 - Što vide administratori?



Aplikacija kao siva kutija

(2/4)

- (2) Provjera podataka koje se šalje drugim sustavima / aplikacijama
 - Npr. podaci za sinkronizaciju poslovnog sustava i web shopa
 - Provjeravati:
 - **Strukturu** podataka
 - **Ispravnost** samih podataka
 - Način na koji sustavi razmjenjuju **pogreške**
 - Obrada **nedostupnosti** – u slučaju da dohvaćamo podatke iz druge aplikacije (servisa)

Aplikacija za praćenje poslovnog sustava

- Kategorije proizvoda
- Proizvodi pojedine kategorije

WebShop
Podaci o kupcima

- Narudžbe
- Stavke narudžbe




Aplikacija kao siva kutija (3/4)

- (3) Provjera dodatnih sistemskih podataka
 - Svrha: dodatne informacije za provjeru ispravnosti podatka
 - Primjer:
 - OIB – primjer podatka koji ima kontrolnu brojku
 - Zaporke: Hash/Solt
 - Provjeriti da li sve ispravno radi
 - Npr. Da li se zaporka nakon što je zapisana na ovaj način može provjeriti i koristiti u sustavu



Aplikacija kao siva kutija (4/4)

- (4) Čišćenje “smeća”
 - Često se događa da se prilikom brisanja podataka iz aplikacije ne pobrišu podaci iz baze
 - Provjera da li se podaci
 - Brišu kada trebaju
 - Ne brišu kada ne trebaju
 - **Problem s prostorom** – tijekom vremena
 - Deinstalacija aplikacije
 - Vraćanje u prvobitno stanje
 - Baza
 - Korisnici dodani prilikom instalacije
 - Mape, datoteke
 - Registry



Aplikacija kao bijela kutija (1/3)

- (1) Provjera svih izdanja aplikacije
 - Potrebno poznavanje koda
 - Postoji najčešće 1 grana s kojom programer češće radi
 - Samim time je ta grana bolje testirana
 - Testiranjem se mora proći po svim granama
 - OS, baza, izdanje, ...

Aplikacija kao bijela kutija (2/3)

- (2) Obrada grešaka
 - Da li **postoji** obrada grešaka
 - Je li greška koju korisnik dobije u slučaju neispravnih podataka **ispravna i korisna**

Aplikacija kao bijela kutija (3/3)

- (3) Kod i dokumentacija su usklađeni
 - Ako u dokumentaciji piše da će metoda vraćati cjelobrojni podatak
 - Je li to zaista tako?
 - Važno u:
 - Samo u aplikaciji
 - Dijelu servisa koji se koriste za sinkronizaciju s drugim sustavima
 - Tko koristi dokumentaciju?
 - Novi članovi tima
 - Naši krajnji korisnici
 - Mi sami
 - Kolege iz drugih firmi (su-izvođači aplikacije)



Organizacija testiranja

Nastavak

Uvod

- Par dana prije isporuke
 - Implementirana tražena funkcionalnost
 - Provjeravano s korisnikom
 - Stalne provjere koda
 - Dnevni buildovi
 - Dijagram obavljanja posla
- Što još treba napraviti?

... drugi puta ću pametnije ...

- Uvijek postoji još stvari koje se mogu napraviti
- ... da smo bar neke stvari napravili drugačije ...
 - Nakon obavljena posla smo pametniji, iskusniji
 - Iterativni način - omogućava da učimo iz svake iteracije
 - Što možemo bolje sljedeći put?
 - Unapređenja u procesu
 - Unapređivanje koda
 - Izmjene u razvojnoj okolini
 - Novi alati
 - Nove tehnologije

Što još (ne) učiniti danas?

- Učiniti
 - Testiranje sustava
 - Mi testiramo redovito, a korisnik?
 - Ažuriranje dokumentacije
- Ne učiniti
 - Promjena koda u zadnji tren
 - Radi unapređenja koda
 - Super ideja u zadnji tren

Ako ostane vremena

- priprema za sljedeću iteraciju

- Rješavanje greška
 - Provjeriti s korisnikom
- Priprema za neki zadatak iz sljedeće iteracije
 - Provjeriti s korisnikom, prioriteti su se možda promijenili
- Edukacija
 - Članovi tima
 - Pregled korištene tehnologije
 - Korisnici
 - Korištenje aplikacije
- Zabava

Pitanja

- Ostane li ikada viška vremena?
- Prvih par iteracija traju duže?
 - Procjene / usputni važni zadaci
- Što ako imamo previše vremena na kraju iteracije?
 - Jesu li procjene precijenjene? Zašto?

Testiranje sustava

- Testiranje koje je što sličnije pravom korištenju sustava
- Testiranje sustava u cijelosti (ne izoliranih dijelova / modula)
 - Testovi pojedine klase – test dijelova aplikacije
 - Potrebno provjeriti kako sve funkcionira kao cjelina
 - Iz korisničke perspektive – da li je sve izvedeno i radi
 - Da li je predviđen period za testiranje unutar iteracije:
 - Da - izvodimo mi: programeri, tester
 - Ne – izvodi odabrani skup korisnika – beta testiranje

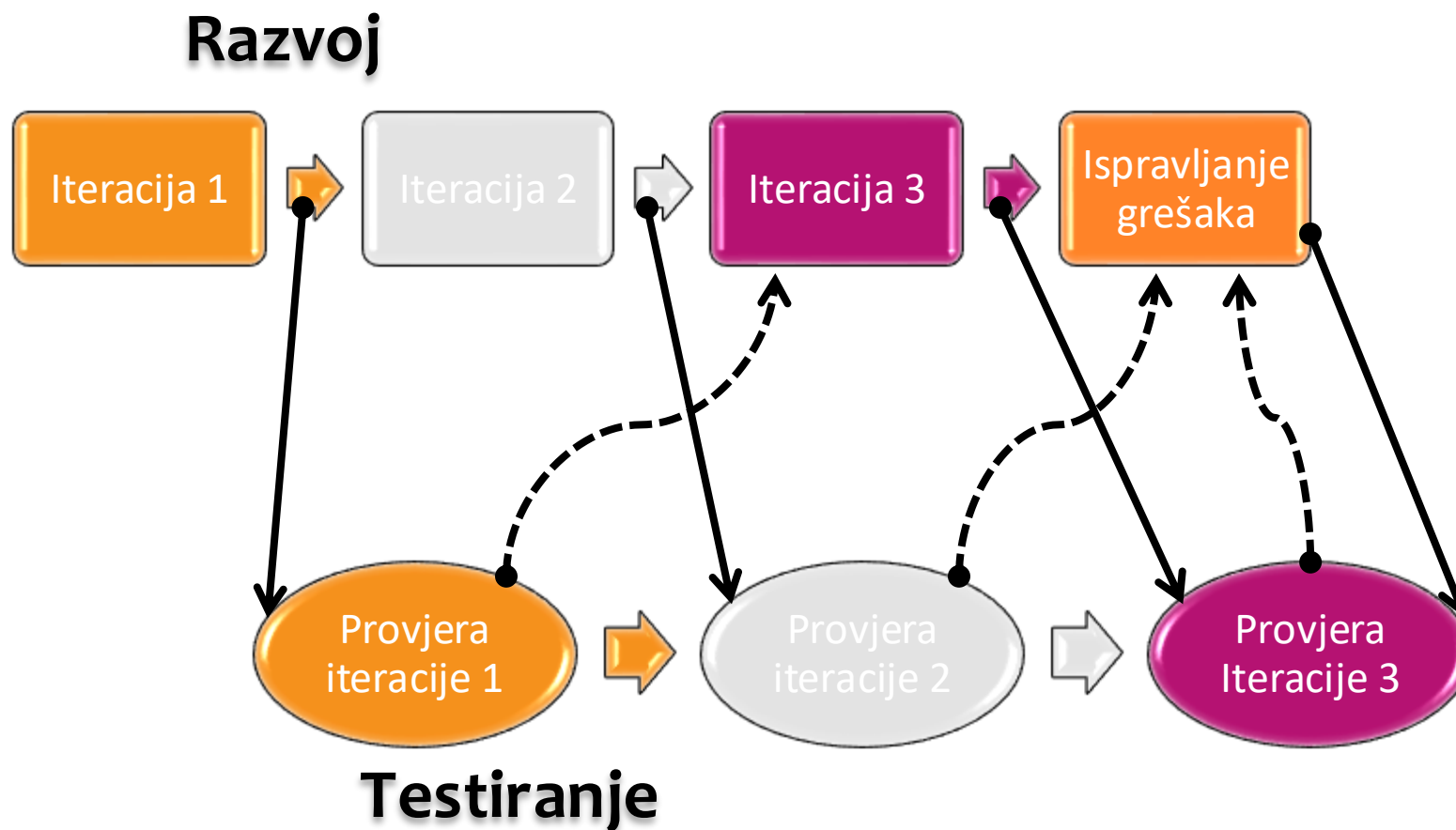
Tko izvodi testiranje sustava?

- Najbolje: nekoliko različitih ljudi
- Programer
 - Zna puno interno o izvedbi sustava
 - Lošija opcija - podsvjesno izbjegava zamke
 - Teško se prebacuje u mentalni sklop korisnika
 - **Nikako: programer koji testira svoj dio koda**
- Tester
 - Svjež pogled na aplikaciju kao crnu kutiju
 - Bolja opcija: Pokušavaju pronaći greške i nelogičnosti
 - Ne zanima ih tehnička savršenost, samo da li sustav radi

Kada je moguće testiranje sustava

- Testiranje dijelova – komponenti, klasa
 - Cijelo vrijeme, paralelno s razvojem
- Testiranje cijele aplikacije
 - Moguće tek na kraju pojedine iteracije
 - Gotove cjeline koje su pogodne za testiranje
 - Ranije nema smisla gubiti vrijeme - testiranje više puta
 - Unutar iteracije - moguće izmjene na kodu nakon što je on provjeren
 - Isplanirana iteracija – nema “prostora” za ispravljanje novih grešaka
 - Posao raste sa svakom iteracijom
 - Sve je veći postotak gotov

Usklađivanje razvoja i testiranja



Dodatni izazovi kod dužih projekata

- Više komunikacije
- Komunikacija unutar pojedinog tima i između dva tima
 - Razvojni tim – želi raditi na izradi nove funkcionalnosti
 - Tim testera – želi odgovore na pitanja o greškama
 - Mogućnost djelomičnog rješavanja
 - Predstavnik testera na sastancima razvojnog tima
 - Kao promatrač
 - Saznaje tekuće probleme
 - Kako postaviti okolinu za testiranje
 - Ne gubi puno vremena, jer su sastanci kratki

Testiranje u okviru jedne iteracije

- Testiranje se treba odvijati u unaprijed ograničenom vremenskom okviru – jedne iteracije
 - Ne mora nužno biti idealno (prekratko, predugo)
- Dobra praksa:
 - Tim testera daje procjenu koliko im treba za provjeru određenog korisničkog zahtjeva
- Dodatna poteškoća:
 - Tim testera radi na više od jednog projekta

Kombinacija razvoja i rješavanja grešaka

- Razvojni tim će dobiti prijavu grešaka iz 1. iteracije kada budu u 3. iteraciji
- Kako se ponašati prema greškama?
 - (1) Isto kao i prema novim funkcionalnostima
 - Procjena, prioritet
 - (2) Rezerviranje dijela vremena za rješavanje grešaka
 - Npr. 1 dan u tjednu
 - Ne zaboraviti - smanjiti raspoloživo vrijeme za razvoj npr. 4/5
- Ponekad greška velike važnosti, onemogućen daljnji tijek testiranja – rješavanje odmah

Promjene u zahtjevima

- Funkcionalnost opisana u dokumentu s korisničkim zahtjevima može se promijeniti
 - Ulaganje u pisanje testova može biti uzaludno, jer se za mjesec dana ta funkcionalnost može promijeniti
- Ne postoji neki *pametni recept* što učiniti u takvim situacijama osim komunicirati – obavijestiti tim testera o promjenama – što je ranije moguće
 - Formalni sastanci
- Svi trebaju biti svjesni da će do promjena sigurno doći
- Lakše je raditi ako znamo da su promjene dio posla

Što kada ...

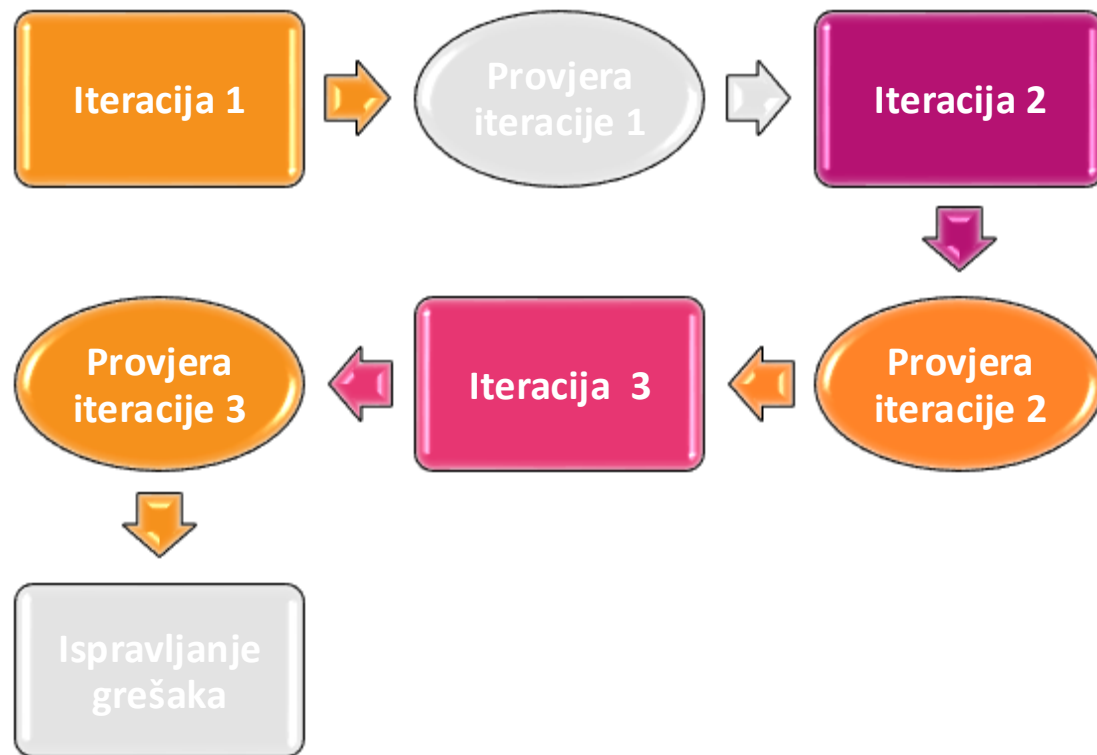
Razvojni tim = Tim testera ?

- Pozitivnost
 - Dobar raspored s obzirom na raspoložive resurse
- Negativnost
 - Testiranje (i otkrivanje potencijalno ozbiljnih problema) tek na kraju
- Preporuka:
 - Dati iteraciju na testiranje užem krugu korisnika



Što kada ...

Razvojni tim = Tim testera ?



- Pozitivnost:
 - Povratna informacija stiže brzo
- Negativnost
 - Jako puno vremena odlazi na testiranje
 - Da li je to korisniku prihvatljivo?
 - Udaljeni rok
- Ponekad korisnik inzistira na ovakvom načinu rada